



INFORME CM ALCALÁ

# PARTICIPACIÓN

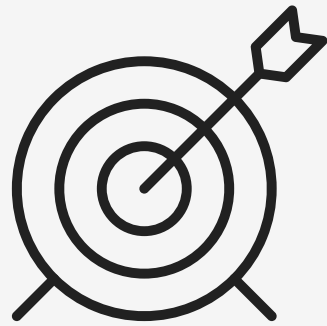
PRIMER CUATRIMESTRE 2025-2026





# CONSIDERACIONES PREVIAS

## INFORME PARTICIPACIÓN ENERO 2026



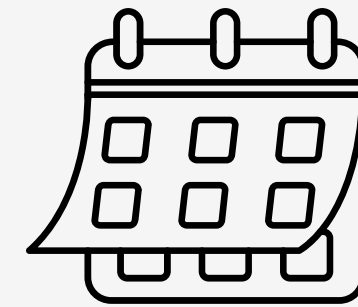
### ENFOQUE DEL INFORME

El objetivo principal es visibilizar la oferta de actividades como pilar fundamental de la formación integral de los colegiales, sin que esto constituya una evaluación general del desempeño de las comisiones en otras tareas.



### CRITERIOS DE SELECCIÓN

Se analizan exclusivamente las actividades puntuales promovidas y organizadas por las comisiones que, además, ofrecen créditos de participación para el resto de los colegiales.



### CONTEXTO DE LOS DATOS

Los datos presentados corresponden al primer cuatrimestre con fecha de corte al 1 de enero de 2026, lo que permite una comparativa histórica homogénea con los periodos equivalentes de cursos anteriores.

Actividades semanales	Inscritos	<49%	50%-69%	>70%	% APR
Club de electrónica	19	1	2	16	84,21%
Club de emprendimiento	20	0	0	20	100,00%
Grupo de Cine	17	0	0	17	100,00%
Grupo de Teatro	9	0	1	8	88,89%
Grupo de Guitarra	10	0	0	10	100,00%
Grupo de Debate	22	1	3	18	81,82%
Grupo de Fe I	15	0	1	14	93,33%
Grupo de Fe II	14	0	6	8	57,14%
Taller de Fotografía	9	0	0	9	100,00%
Coro	4	0	1	3	75,00%
Voluntariado	39	2	6	31	79,49%
TOTAL	178	4	20	154	

ACTIVIDADES SEMANALES

PRIMER CUATRIMESTRE 2025-2026

Actividades semanales	% APR 2023-2024	% APR 2024-2025	% APR 2025-2026
Club de electrónica	62,00%	82,00%	84,21%
Club de emprendimiento	58,00%	72,00%	100,00%
Grupo de Cine	60,00%	63,00%	100,00%
Grupo de Teatro	100,00%	100,00%	88,89%
Grupo de Guitarra	100,00%	82,00%	100,00%
Grupo de Debate	67,00%	63,00%	81,82%
Grupo de Fe I	91,00%	100,00%	93,33%
Grupo de Fe II	35,00%	70,00%	57,14%
Taller de Fotografía	--	75,00%	100,00%
Coro	--	--	75,00%
Voluntariado	--	80,00%	79,49%

# ACTIVIDADES SEMANALES

## EVOLUCIÓN HISTÓRICA

# ACTIVIDADES PUNTUALES

PRIMER CUATRIMESTRE 2025-2026

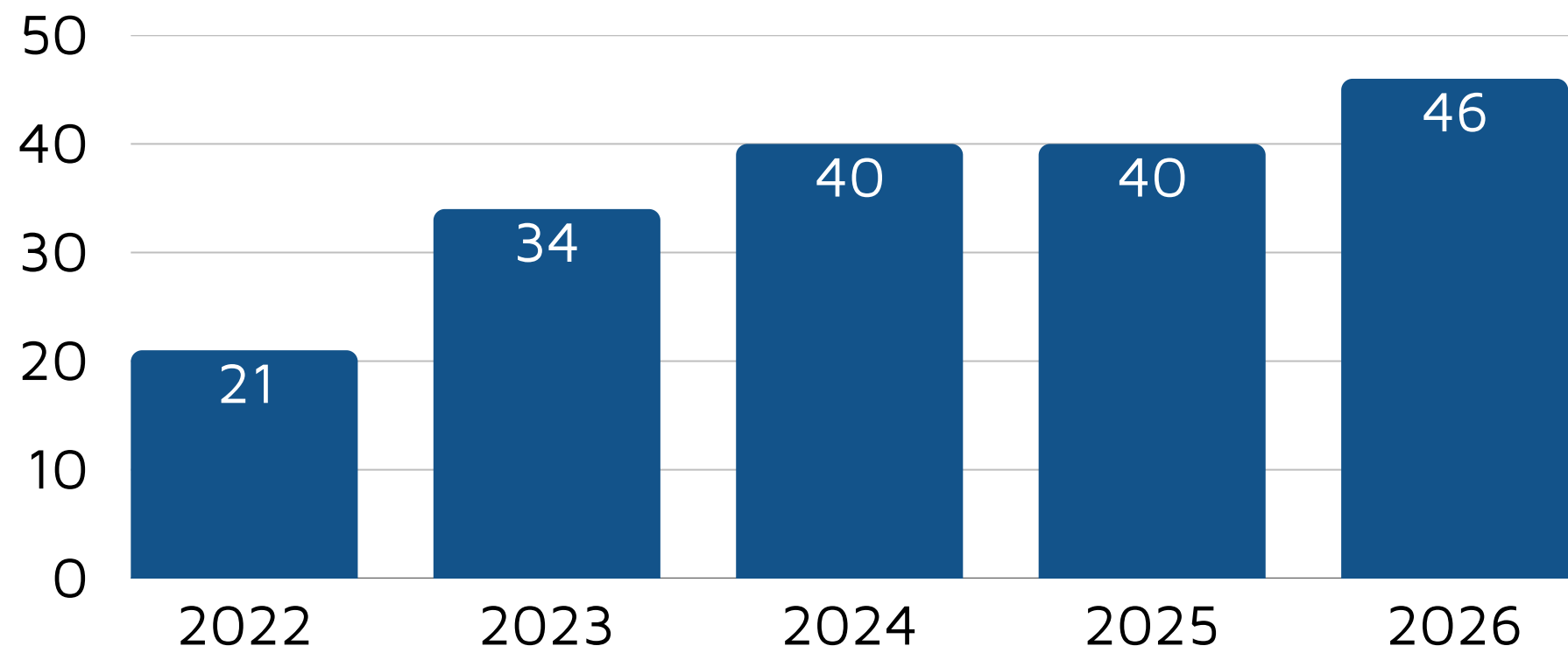


ACCIÓN SOCIAL	ARTE	CONVIVENCIA	CULTURALES	DEPORTES	F.O.L.	INNOVACIÓN	PASTORAL
4	6	3	7	5	4	5	12
193	81	266	259	74	140	79	298

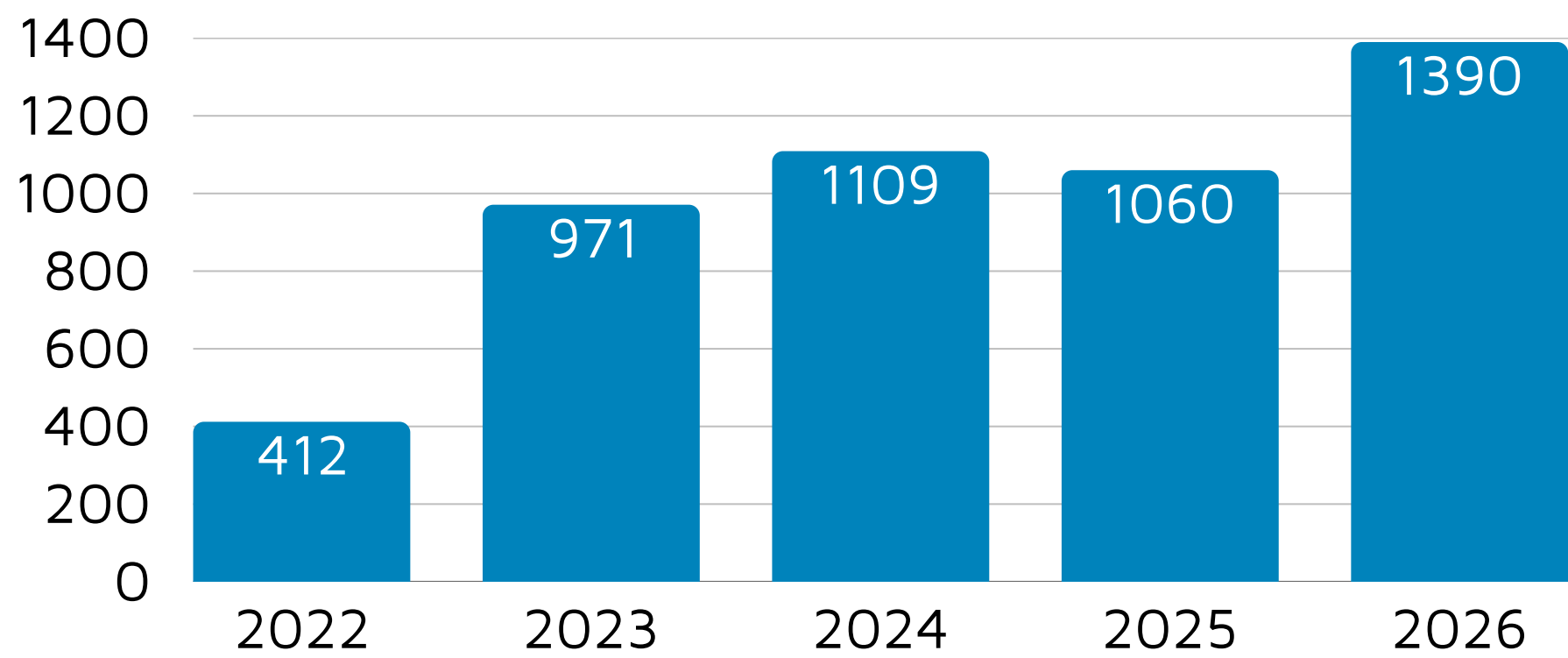
# ACTIVIDADES PUNTUALES

EVOLUCIÓN HISTÓRICA

**TOTAL  
ACTIVIDADES  
PUNTUALES**



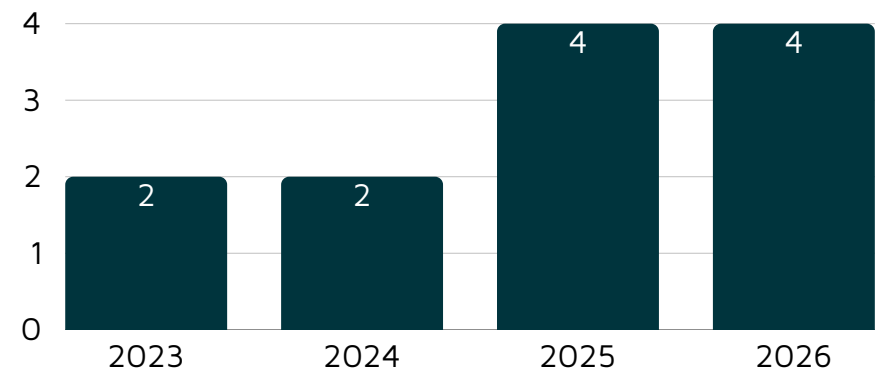
**TOTAL  
COLEGIALES  
ASISTENTES**



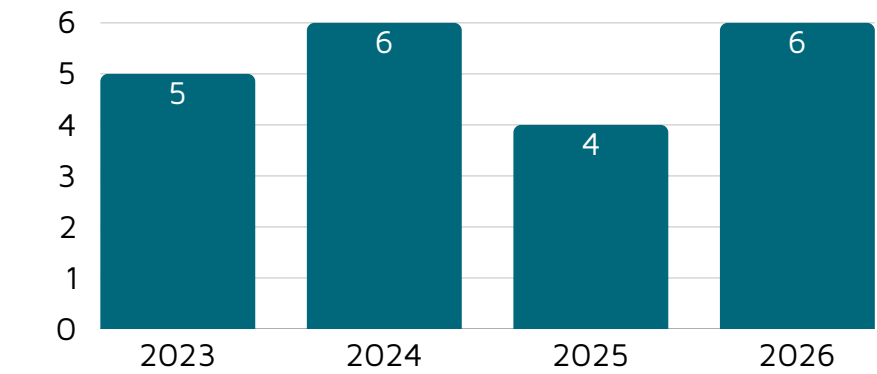
# ACTIVIDADES PUNTUALES

## EVOLUCIÓN HISTÓRICA POR COMISIONES

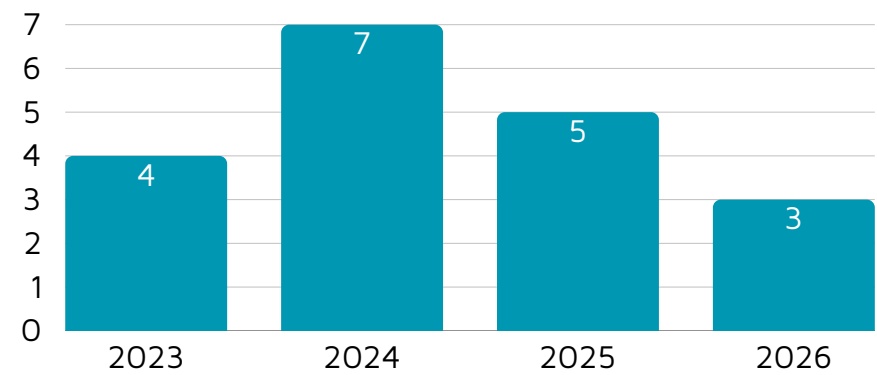
ACCIÓN SOCIAL



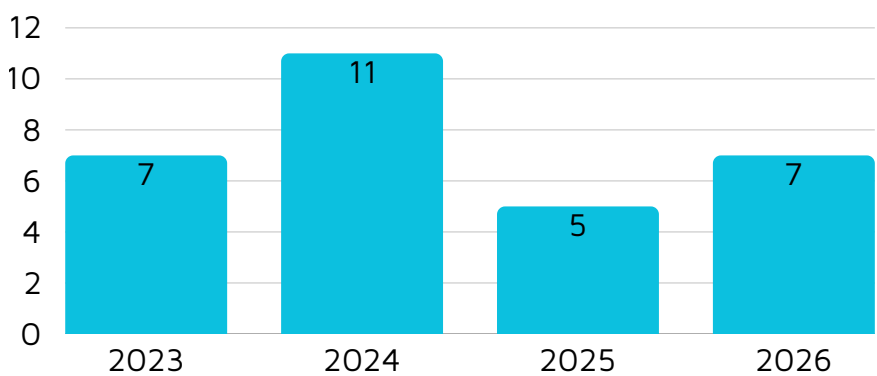
ARTE



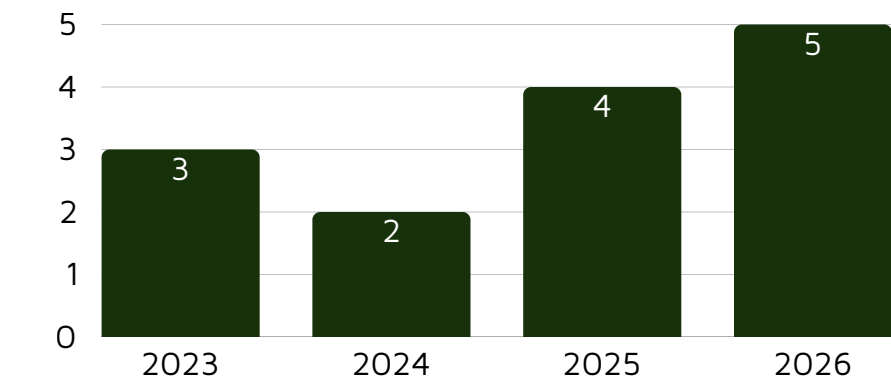
CONVIVENCIA



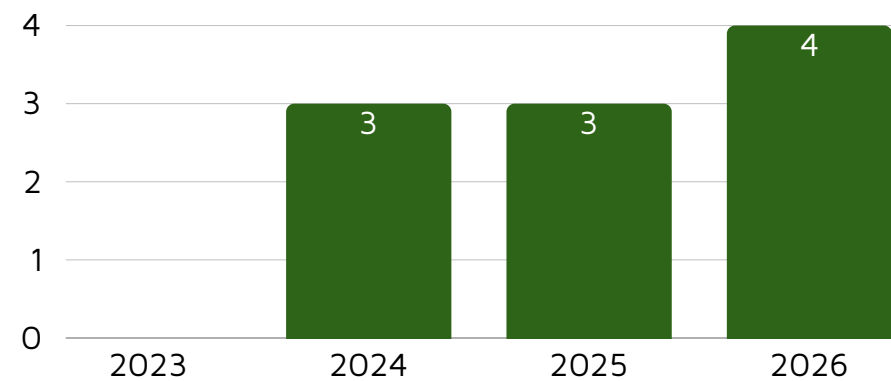
CULTURALES



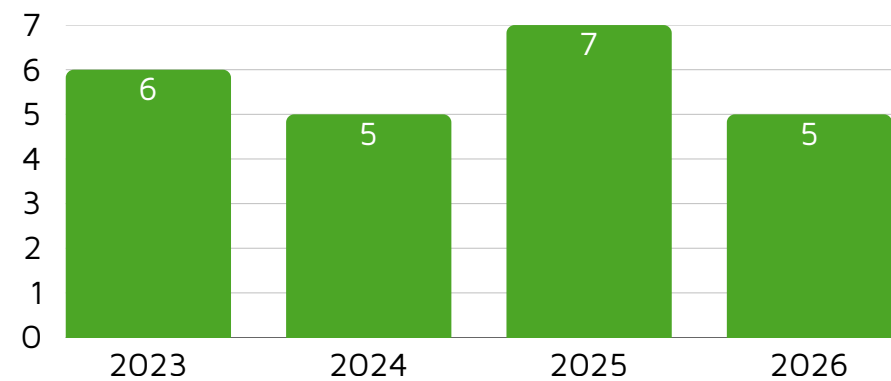
DEPORTES



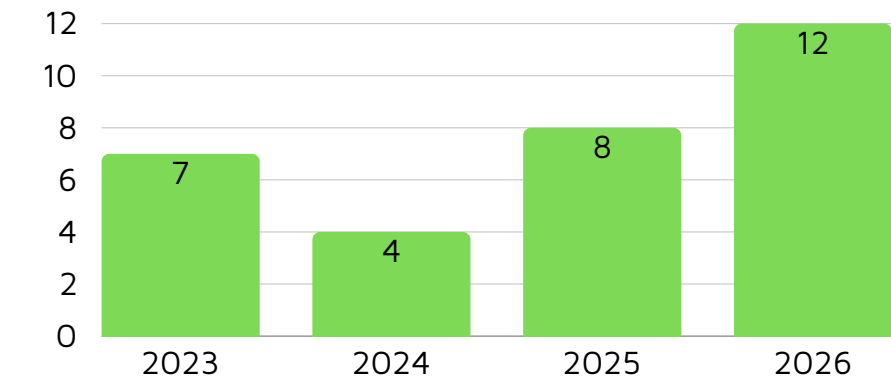
F.O.L.



INNOVACIÓN



PASTORAL



# CONCLUSIONES

## PRIMER CUATRIMESTRE 2025-2026

46

Dato histórico de actividades puntuales organizadas en un primer cuatrimestre por las comisiones.

86,5%

Con un total de 178 inscritos, 154 colegiales cumple con el criterio de asistencia superior al 70%

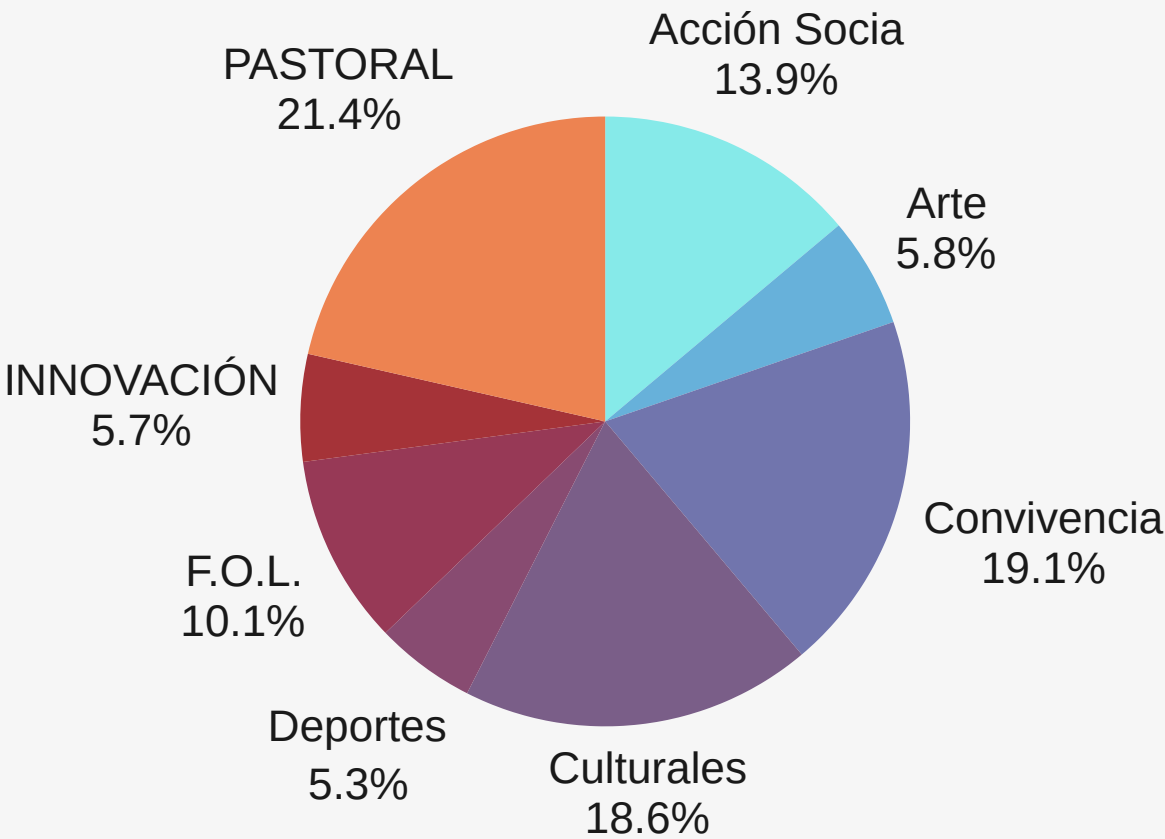
8

8 de las 11 actividades semanales cuentan con un porcentaje de asistencia superior al 80%

31,13%

El impacto de las actividades puntuales ha alcanzado un máximo histórico con 1.390 asistentes.

PORCENTAJES DE PARTICIPACIÓN DE COLEGIALES POR COMISIÓN



PORCENTAJES DE OFERTA DE ACTIVIDADES PUNTUALES POR COMISIÓN

